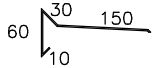



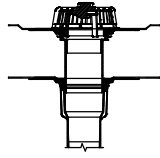
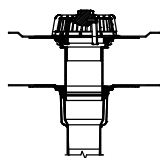
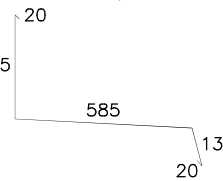


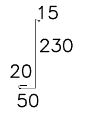
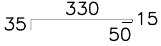

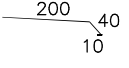




VÝPIS KLEMPÍŘSKÝCH VÝROBKŮ				
OZN.	ROZMĚR	POPIS	KS	POZNÁMKA
K/01	DL=90,1m 	RŠ = 250 MM – MATERIÁL: POPLASTOVANÝ PLECH V BAREVNÉM PROVEDENÍ DLE VZORNIKU RAL (TMAVĚ ŠEDÝ) – KOTEVNÍ MATERIÁL BUDE SOUČÁSTÍ DODÁVKY – BARVU URČÍ INVESTOR SPOLU S PROJEKTANTEM	1sb	UPEVNŮVACÍ PRVKY BUDOU SOUČÁSTÍ DODÁVKY
K/02	DL 86,6 m 	KOUTOVÁ LIŠTA VNĚJŠÍ – POPLASTOVANÝ PLECH – ROZVINUTÁ ŠÍŘKA 100 MM	Sb1	UPEVNŮVACÍ PRVKY BUDOU SOUČÁSTÍ DODÁVKY
K/03	DL 86,6 m 	KOUTOVÁ LIŠTA VNITŘNÍ – POPLASTOVANÝ PLECH – ROZVINUTÁ ŠÍŘKA 130 MM	Sb1	UPEVNŮVACÍ PRVKY BUDOU SOUČÁSTÍ DODÁVKY
K/04	DL 86,6 m 	KOUTOVÁ LIŠTA VNITŘNÍ – POPLASTOVANÝ PLECH – ROZVINUTÁ ŠÍŘKA 100 MM	Sb1	UPEVNŮVACÍ PRVKY BUDOU SOUČÁSTÍ DODÁVKY
K/05		SYSTÉMOVÝ DVOUSTUPŇOVÝ STŘEŠNÍ VTOK – DN 100 – VYHRÍVANÝ – KOŠ PROTI NAPLAVENINÁM – KOTEVNÍ MATERIÁL BUDE SOUČÁSTÍ DODÁVKY	6	UPEVNŮVACÍ PRVKY BUDOU SOUČÁSTÍ DODÁVKY
K/06		SYSTÉMOVÝ DVOUSTUPŇOVÝ BEZPEČNOSTNÍ STŘEŠNÍ VTOK – DN 100 – VYHRÍVANÝ – KOŠ PROTI NAPLAVENINÁM – KOTEVNÍ MATERIÁL BUDE SOUČÁSTÍ DODÁVKY	5	UPEVNŮVACÍ PRVKY BUDOU SOUČÁSTÍ DODÁVKY
K/07	DL 94,8 m 	OPLECHOVÁNÍ ŘÍMSY A VNĚJŠÍ STRANY ATIKY Z FALCOVANÉHO PLECHU – RŠ = 1100 MM – MATERIÁL: POZIMKOVANÝ PLECH V BAREVNÉM PROVEDENÍ DLE VZORNIKU RAL (TMAVĚ ŠEDÝ) – KOTEVNÍ MATERIÁL BUDE SOUČÁSTÍ DODÁVKY – BARVU URČÍ INVESTOR SPOLU S PROJEKTANTEM	Sb1	UPEVNŮVACÍ PRVKY BUDOU SOUČÁSTÍ DODÁVKY
K/08	DL 94,8 m 	PŘIPOJOVACÍ PLECHOVÁ LIŠTA – RŠ = 250 MM – MATERIÁL: POZIMKOVANÝ PLECH V BAREVNÉM PROVEDENÍ DLE VZORNIKU RAL (TMAVĚ ŠEDÝ) – KOTEVNÍ MATERIÁL BUDE SOUČÁSTÍ DODÁVKY – BARVU URČÍ INVESTOR SPOLU S PROJEKTANTEM	Sb1	UPEVNŮVACÍ PRVKY BUDOU SOUČÁSTÍ DODÁVKY
K/09	DL 94,8 m 	OKAPNICE – RŠ = 250 MM – MATERIÁL: POPLASTOVANÝ PLECH V BAREVNÉM PROVEDENÍ DLE VZORNIKU RAL (TMAVĚ ŠEDÝ) – KOTEVNÍ MATERIÁL BUDE SOUČÁSTÍ DODÁVKY – BARVU URČÍ INVESTOR SPOLU S PROJEKTANTEM	Sb1	UPEVNŮVACÍ PRVKY BUDOU SOUČÁSTÍ DODÁVKY
K/10	DL=94,8m 	OPLECHOVÁNÍ ČELA ŘÍMSY Z FALCOVANÉHO PLECHU – RŠ = 330 MM – MATERIÁL: POZIMKOVANÝ PLECH V BAREVNÉM PROVEDENÍ DLE VZORNIKU RAL (TMAVĚ ŠEDÝ) – KOTEVNÍ MATERIÁL BUDE SOUČÁSTÍ DODÁVKY – BARVU URČÍ INVESTOR SPOLU S PROJEKTANTEM	1sb	UPEVNŮVACÍ PRVKY BUDOU SOUČÁSTÍ DODÁVKY

Před zahájením výroby výrobků musí výrobce změřit skutečné velikosti otvorů a prostorů, do kterých budou výrobky osazovány. Přesný typ výrobků určí investor na základě cenových nabídek. Klempířské prvky z poplastovaného pozinkovaného plechu. DETAILNÍ DOŘEŠENÍ VEŠKERÝCH VÝROBKŮ - BUDE PROVEDENO DLE POŽADAVKŮ INVESTORA . Provedení výrobků nutno konzultovat s investorem, tato dokumentace nenahrazuje výrobní dokumentaci

VÝPIS KLEMPÍŘSKÝCH VÝROBKŮ				
OZN.	ROZMĚR	POPIS	KS	POZNÁMKA
K/11	DL=94,8m 	OPLECHOVÁNÍ PODHLEDU ŘÍMSY Z FALCOVANÉHO PLECHU – RŠ = 430 MM – MATERIÁL: POZIMKOVANÝ PLECH V BAREVNÉM PROVEDENÍ DLE VZORNIKU RAL (TMAVĚ ŠEDÝ) – KOTEVNÍ MATERIÁL BUDE SOUČÁSTÍ DODÁVKY – BARVU URČÍ INVESTOR SPOLU S PROJEKTANTEM	1sb	UPEVNŮVACÍ PRVKY BUDOU SOUČÁSTÍ DODÁVKY
K/12	DL 6,4 m 	KOUTOVÁ LIŠTA VNITŘNÍ (STŘEŠNÍ VÝLEZ) – POPLASTOVANÝ PLECH – ROZVINUTÁ ŠÍŘKA 100 MM	Sb1	UPEVNŮVACÍ PRVKY BUDOU SOUČÁSTÍ DODÁVKY
K/13	DL 9,7 m 	OKAPNICE – RŠ = 250 MM – MATERIÁL: POPLASTOVANÝ PLECH V BAREVNÉM PROVEDENÍ DLE VZORNIKU RAL (TMAVĚ ŠEDÝ) – KOTEVNÍ MATERIÁL BUDE SOUČÁSTÍ DODÁVKY – BARVU URČÍ INVESTOR SPOLU S PROJEKTANTEM	Sb1	UPEVNŮVACÍ PRVKY BUDOU SOUČÁSTÍ DODÁVKY
K/14	DL 9,7 m 	PŘIPOJOVACÍ PLECHOVÁ LIŠTA – RŠ = 200 MM – MATERIÁL: POZIMKOVANÝ PLECH V BAREVNÉM PROVEDENÍ DLE VZORNIKU RAL (TMAVĚ ŠEDÝ) – KOTEVNÍ MATERIÁL BUDE SOUČÁSTÍ DODÁVKY – BARVU URČÍ INVESTOR SPOLU S PROJEKTANTEM	Sb1	UPEVNŮVACÍ PRVKY BUDOU SOUČÁSTÍ DODÁVKY

Před zahájením výroby výrobků musí výrobce změřit skutečné velikosti otvorů a prostorů, do kterých budou výrobky osazovány. Přesný typ výrobků určí investor na základě cenových nabídek. Klempířské prvky z poplastovaného pozinkovaného plechu. DETAILNÍ DOŘEŠENÍ VEŠKERÝCH VÝROBKŮ - BUDE PROVEDENO DLE POŽADAVKŮ INVESTORA . Provedení výrobků nutno konzultovat s investorem, tato dokumentace nenahrazuje výrobní dokumentaci

 STAVEBNĚ - PROJEKČNÍ KANCELÁŘ ING.JOSEF KREGL		PALACKÉHO 106/II 379 01 TŘEBOŇ		tel: 602 414 723, 389 822 663 E-mail: kregl@tbn.cz	
Investor : Město Třeboň, Palackého nám. 46, Třeboň, Třeboň II, 379 01				www.atelier-kregl.cz	
Akce : STAVEBNÍ ÚPRAVY A REVITALIZACE SPORTOVNÍ HALY, TŘEBOŇ; ZMĚNA STAVBY (NÁSTAVBA A PŘÍSTAVBA OBJEKTU UBYTOVÁNÍ)				vyhotoveno :	razítko autorizace :
Místo stavby : parcelní číslo 1085/6, 1085/7, 1085/10, 1087/4, 1087/28; k.ú. Třeboň [770230]					
objekt: obsah : VÝPIS KLEMPÍŘSKÝCH VÝROBKŮ					
Zodpovědný projektant: Ing. Josef Kregl Autorizovaný inženýr pro pozemní stavby		Projektant : Ing. Josef Kregl Radek Skočný, DiS.		Vypracoval :	
číslo zakázky :	stupeň PD : DPS, DZS	datum : 06.2025	formát : 2 x A4	měřítko : 1:50	číslo výkresu : D 1.1.2.16-4